

Tervetuloa Tietotunnille! Käsitellään kuvia Googlella

A

Tutustuminen Google kuvat
-palveluun ja sen ominaisuuksiin.

Tavoitteena tänään

- Ladata itselle Google kuvat –sovellus
- Tutustua sovelluksen kuvankäsittelymahdollisuuksiin
- Opetella kuvien jakamista sovelluksen kautta

Google kuvat



- Yksi Googlen palveluista (kuten gmail tai Google Drive)
- Pilvipalvelu, jossa kuvat on tallennettu laitteen ulkopuoliselle palvelimelle
- Vaatii käyttäjätunnuksen, jonka voi kuitenkin luoda muullakin sähköpostiosoitteella, kuin gmail
- Käytettävissä sovelluksen tai verkkosivun kautta:
photos.google.com tai www.google.fi > yläreunassa ruudukko, josta löytyy
- Sovelluksen voi ladata sovelluskaupasta
 - Android-laitteet: Google Play –kauppa
 - iPad ja iPhone: AppStore

Google kuvat



- Mikäli sallit ohjelman pienentää kuvien laatua on käytössäsi rajattomasti tallennustilaa
- Mikäli haluat säilyttää kuvien alkuperäisen laadun tarjoaa ohjelma 15Gt ilmaista tallennustilaa
- Asetuksista voit valita toiminnon, että ottamasi kuvat tallennetaan automaattisesti myös Google kuviin





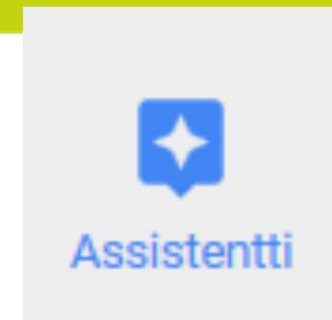
Kuvien käsittely

- Avaa kuva, jonka ominaisuuksia haluat käsitellä
- Valitse oikeasta yläreunasta ”Muokkaa”
- Voit muokata värisuodattimia
- Voit muokata kirkkautta, väriä, korostusta
- Voit muokata kuvan kokosuhdetta ja asemointia





Assistentti

- Assistentin avulla voit:
 - Luoda albumeita
 - Rakentaa kollaaseja
 - Luoda animaatioesityksiä
 - Tehdä elokuvia valokuvistasi



Kuvien jakaminen



- Kuvia voi jakaa joko suoraan kuvista / albumeista
 - Valitse kuva / kuvat tai albumi, jonka haluat jakaa
 - Valitse  -symboli ja avautuvasta ikkunasta, kenelle haluat jakaa, tai kirjoita sähköpostiosoite
- Tai voit käyttää jakamistoimintoa
 - Aloita uusi jako
 - Valitse kuvat, jotka haluat jakaa
 - Voit lisätä otsikon ja viestin
 - Valitse vastaanottaja listasta tai kirjoita sähköpostios.



Ohjeita

- Hyviä ohjeita löytyy verkosta:
- <https://support.google.com/photos/>
Google kuvien omat ohjesivut
- <https://kayttoohje.fi/>
Suomenkielisiä ohjeita eri puhelimille ja tableteille

Tietotunnit jatkuvat syksyllä 2018

- Keskiviikkona 7.11. klo 12-13 ja 17-18
Viestitellään somen avulla
- Keskiviikkona 12.12. klo 12-13 ja 17-18
Sukelletaan Lumme-verkkokirjastoon

Esteryn nettiopastus – vapaaehtoiset vertaisohjaajat auttavat kaikissa digipulmissa kirjaston yläaulassa **torstaisin klo 12-14**